


# Nikon

## BAYONET TYPE GADGET CASE (MODEL FB 5)




The gadget case accepts a Nikon F Standard, Nikon F Photomic-T or Nikkormat camera and 4 interchangeable lenses of focal length 300mm or shorter, one of which is attached to the camera and the other three to the bayonet bases provided in the gadget case.

Nikkor Auto 21mm f/4 is not attached to the bayonet base but to the camera.

When Nikkor Auto 300mm f/4.5 or 200mm f/4 is stored, the other lenses which can be accepted will be limited to the following combinations:

Type of lens	Combination (Numerals indicate the number of lenses)					
	I	II	III	IV	V	VI
300mm f/4.5	a-1	a-1	a-1	X	X	X
200mm f/4	X	X	X	a-1	a-1	X
135mm f/2.8 or f/3.5	X	X	X	b-1	X	4
A group lenses	b-2	b-1	X	2	3	
B group lenses	1	2	3			
Total	4					



A-group lenses include: Nikkor Auto 105mm f/4  
 Nikkor Auto 105mm f/2.5  
 Nikkor Auto 85mm f/1.8  
 Zoom Nikkor Auto  
 43mm-86mm f/3.5


B-group lenses include: Micro-Nikkor Auto 55mm f/3.5  
 Nikkor Auto 55mm f/1.2  
 Nikkor Auto 50mm f/1.4 or f/2  
 Nikkor Auto 35mm f/2 or f/2.8  
 Nikkor Auto 28mm f/3.5  
 PC-Nikkor 35mm f/3.5

X: Cannot be stored.

a: To be attached to the camera or to the bayonet base marked (a).

b: To be attached to the camera or to the bayonet base marked (a) or (b).


No marking: Can be attached in any way.



The lens is attached to the bayonet base in the same way as to the camera.

# Nikon

## バヨネット式 ガゼットケース (FB5)



- このケースは蓋が前面に開くので収納品の取扱いが容易です。1台のカメラと4本の交換レンズが収納できます。
- カメラはニコンF、ニコンFフォトミックT、およびニコマートのいずれでも、ニッコールオート 300mmF/4.5 以下の短いレンズ（ただし、魚眼レンズを除く）付きで収納できます。
- 4本のレンズのうち1本はカメラボデーに付け、残り3本はバヨネットにより基板に確実に取り付けられます。
- ニッコールオート 300mmF/4.5 またはニッコールオート 200mmF/4 レンズを収納すると、他の収納可能なレンズおよび各々の収納場所が制約されますので表1のⅠ～Ⅵにより収納できるか確かめて取り付ける場所を定めてください。

表 1 (表中の数字はレンズ本数)

レンズの種類	レンズ収納方法					
	Ⅰ	Ⅱ	Ⅲ	Ⅳ	Ⅴ	Ⅵ
300mmF/4.5	②1	②1	②1	×	×	×
200mmF/4	×	×	×	②1	②1	×
135mmF/2.8 またはF/3.5	×	×	×	③1	×	4
A群レンズ	③2	③1	×	2	3	
B群レンズ	1	2	3			
合計	4					

### 註1 A群、B群レンズの内訳

A群レンズ	<ul style="list-style-type: none"> <li>・ニッコールオート105mmF/4</li> <li>・ニッコールオート105mmF/2.5</li> <li>・ニッコールオート85mmF/1.8</li> <li>・ズームニッコールオート43～86mmF/3.5</li> </ul>
B群レンズ	<ul style="list-style-type: none"> <li>・マイクロニッコールオート55mmF/3.5</li> <li>・ニッコールオート55mmF/1.2</li> <li>・ニッコールオート50mmF/1.4, F/2</li> <li>・ニッコールオート35mmF/2, F/2.8</li> <li>・ニッコールオート28mmF/3.5</li> <li>・PCニッコール35mmF/3.5</li> </ul>

### 註2 表1中②, ③, ×印は次のことを表わしています。

×印：収納不可能レンズです。

②印：このレンズはカメラに取り付けるか、あるいはバヨネット②に取り付けてください。

③印：このレンズはカメラに取り付けるか、あるいはバヨネット②または③に取り付けても差支えありません。

無印：このレンズはカメラに取り付けるか、バヨネット②, ③, ④いずれに取り付けても差支えありません。

註3 ニッコール21mmF/4レンズはカメラに取付けたときだけは収納可能ですが、基板バヨネット部への取付けは不可能です。

- レンズの着脱方法はカメラのレンズ交換と同様です。

**Nikon** 日本光学工業株式会社

本社・東京都中央区日本橋通1～7(日本橋西川ビル) 電話東京(272)3311大代表  
大井製作所・東京都品川区西大井1丁目6番3号 電話東京(773)1111大代表